
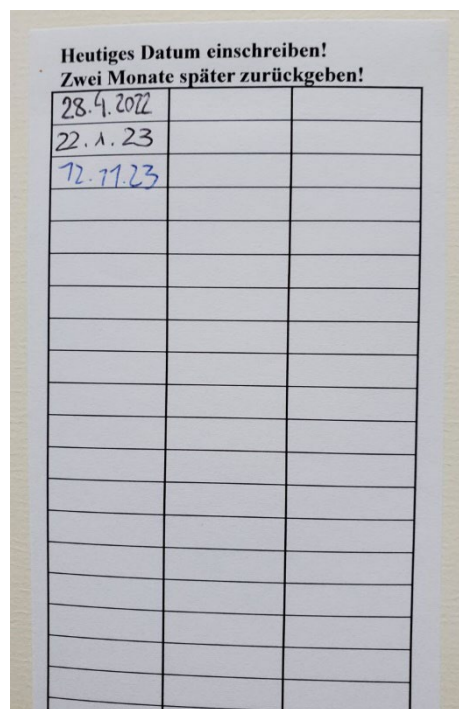


## Wie kann ich ein Buch ausleihen?

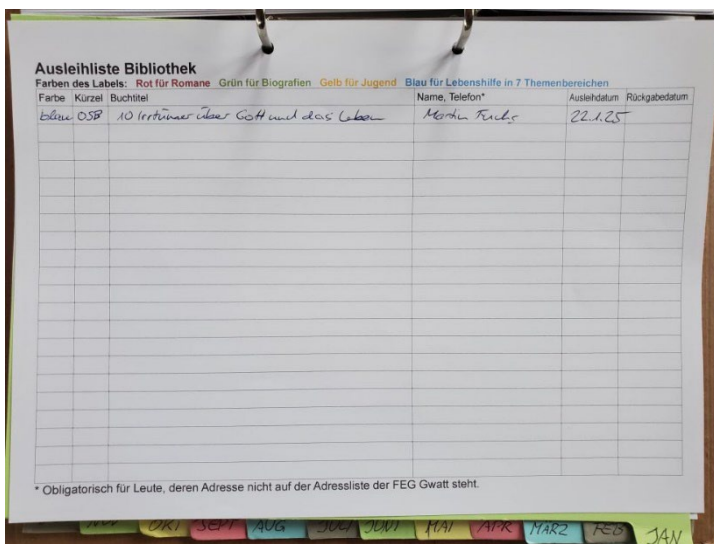
1. Wähle ein Buch aus und trage das heutige Datum in die Liste vorne im Buch ein. Das ist wichtig, damit
  - du weißt, wann du das Buch zurückbringen musst.
  - du es beim Zurückbringen in der Ausleihliste einfach wiederfindest.
  - wir sehen, ob es noch gefragt ist.
2. Trage die Labelfarbe und das Kürzel vom Buchrücken, den Buchtitel, deinen Namen und das heutige Datum in die Ausleihliste im Ordner ein. Bitte gib ausserdem deine Handynummer an, wenn du kein Mitglied der FEG Gwatt bist. So können wir dich bei Bedarf kontaktieren.
3. Bringe das Buch nach spätestens zwei Monaten zurück. Trage beim Zurückbringen das Datum des Rückgabetermins in die letzte Spalte des Ordners ein. Stelle das Buch danach ins Büchergestell zurück.



Ausleihordner



Stempelliste im Buch



Ausleihliste im Ordner unter dem aktuellen Monat